



# Информационные системы и сервисы Тюменской области в сфере образования

*Кошелева Елена Артуровна,  
Начальник отдела информационных систем и проектов  
Департамента информатизации Тюменской области*

# РЕГИОНАЛЬНАЯ ЕДИНАЯ ГОСУДАРСТВЕННАЯ ИНФОРМАЦИОННАЯ СИСТЕМА ОБРАЗОВАНИЯ

## ЭЛЕКТРОННАЯ ШКОЛА

- 410 организаций
- 16 тыс. сотрудников
- 230 тыс. детей
- 355 тыс. родителей



## Модуль «УЧЕТ ПИТАНИЯ»

- 382 школы
- 1,5 млн. заявок на питание



## ЭЛЕКТРОННОЕ ДОПОЛНИТЕЛЬНОЕ ОБРАЗОВАНИЕ

- 452 организации
- 13 тыс. сотрудников
- 219 тыс. детей
- 204 тыс. родителей
- 19 тыс. сертификатов ПФДО
- 27 тыс. заявлений через «Навигатор доп.образования»



## ЭЛЕКТРОННЫЙ КОЛЛЕДЖ

- 3,3 тыс. сотрудников
- 31,3 тыс. учеников
- 25,8 тыс. родителей

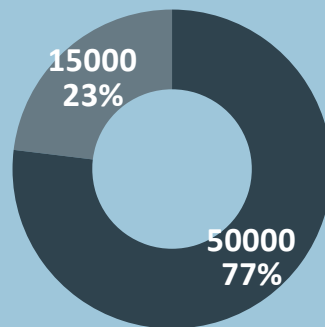


## ЭЛЕКТРОННЫЙ ДЕТСКИЙ САД

- 697 организаций
- 10 тыс. сотрудников
- 405 тыс. детей
- 280 тыс. родителей
- 23 тыс. заявлений



## МОБИЛЬНОЕ ПРИЛОЖЕНИЕ «ОБРАЗОВАНИЕ 72»



■ Уникальные пользователи IOS

■ Уникальные пользователи Android

- Оценки
- Дневник
- Питание
- Объявления
- Транспортная карта

- Местоположение
- Справка
- Обратная связь
- Настройки



# ОТЧЕТЫ В СФЕРЕ ОБРАЗОВАНИЯ В ИНФОРМАЦИОННО- АНАЛИТИЧЕСКОЙ СИСТЕМЕ ТЮМЕНСКОЙ ОБЛАСТИ

Интерактивная аналитика и динамическая отчетность в целях выявления тенденций, зависимостей, мониторинга показателей, отражающих результативность и эффективность деятельности образовательных учреждений



## СТАТИСТИКА И ПРОГНОЗ ОЧЕРЕДИ В ДС

- Очередь по возрастам
- Зачисленные по возрастам
- Желаемый возраст зачисления
- Прогноз заполняемости по возрастам
- Тепловая карта



## ЗАПОЛНЯЕМОСТЬ И ПОСЕЩАЕМОСТЬ ЭШ

- Посещаемость учениками и родителями
- Качество заполнения отдельных разделов
- Показатель проставления оценок
- Показатель домашних заданий
- Сводные рейтинги школ и муниципальных районов



## СТАТИСТИКА ПО ДОПОЛНИТЕЛЬНОМУ ОБРАЗОВАНИЮ

- Статистика по заявлениям на программы
- Статистика посещаемости системы и Навигатора дополнительного образования
- Статистика заполняемости отдельных разделов
- Статистика системы ПФДО



## СТАТИСТИКА ШКОЛЬНОГО ПИТАНИЯ

- Показатели охвата питания
- Показатели финансовых операций
- Статистика по организаторам питания
- Статистика по льготам

# ПОДСИСТЕМА ЭЛЕКТРОННОГО ДОКУМЕНТООБОРОТА ОБРАЗОВАТЕЛЬНЫХ УЧРЕЖДЕНИЙ

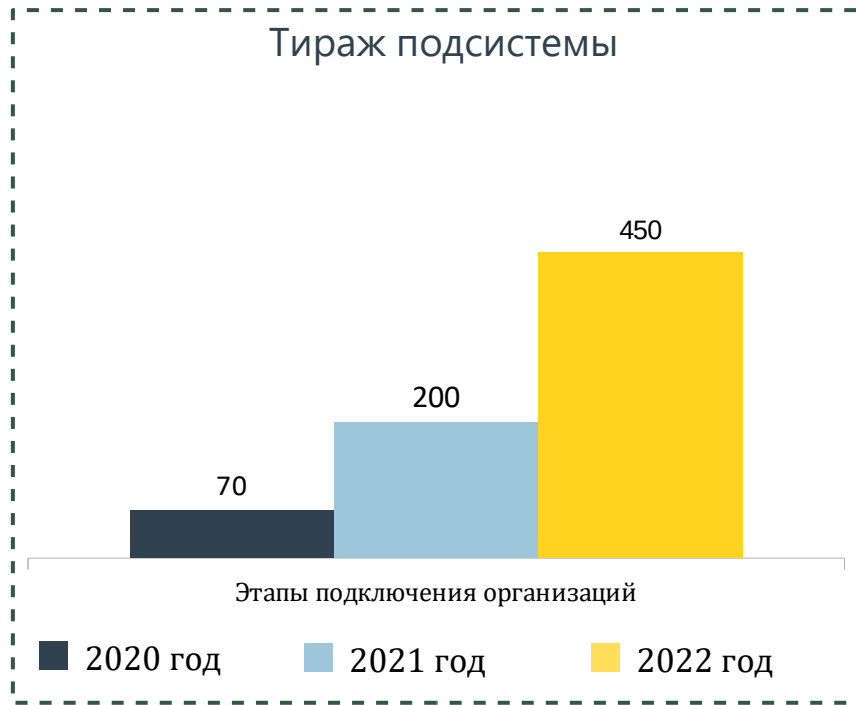
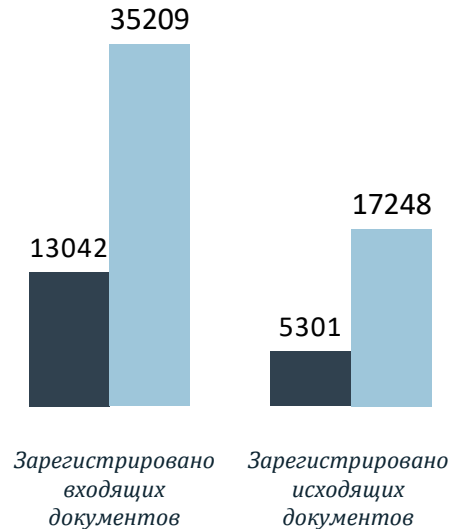
КАНЦЕЛЯРИЯ

ОБРАЩЕНИЯ ГРАЖДАН

СПЕЦИАЛИЗИРОВАННОЕ  
РАБОЧЕЕ МЕСТО  
РУКОВОДИТЕЛЯ «ЕДИНОЕ  
ОКНО»

ПОСТАНОВКА И КОНТРОЛЬ  
ПОРУЧЕНИЙ

ВЗАИМОДЕЙСТВИЙ С  
ИНЫМИ ПОДСИСТЕМАМИ  
ЭЛЕКТРОННОГО  
ДОКУМЕНТООБОРОТА



**Показатель развития отрасли «Государственное управление»:**  
Доля электронного юридически значимого документооборота между органами исполнительной власти, местного самоуправления и подведомственными им учреждениями и в субъекте Российской Федерации